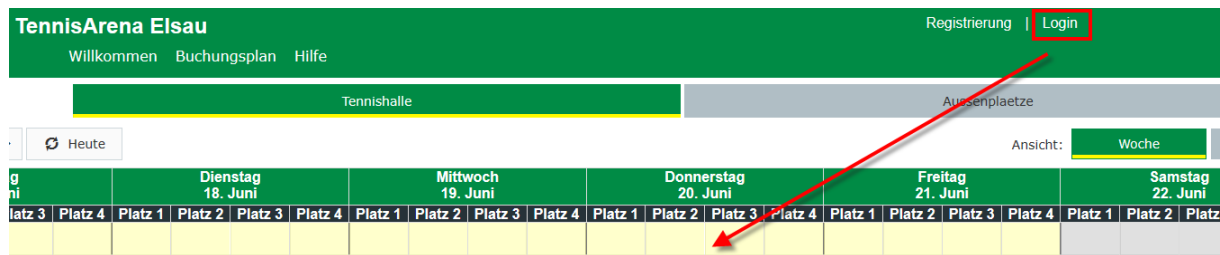


Online Buchungssystem:

Bedienungsanleitung für die Buchung einer Tennisstunde

Das Online-Buchungssystem von *tennis04*, das seit vielen Jahren bei namhaften Tennisanlagen im Einsatz ist, vereinfacht die Platzbuchung und erhöht den Kundenkomfort und wird über den Link <https://www.tennis04.com/tennisarena> aufgerufen.



Wechseln Sie über den **Menüpunkt Login** durch einfaches Drücken der linken Maustaste auf den Anmeldeschirm (oder durch einfaches Drücken mit der linken Maustaste im Buchungskalender wird ebenfalls auf den Anmeldeschirm gewechselt).

Der Anmeldeschirm ist offen:

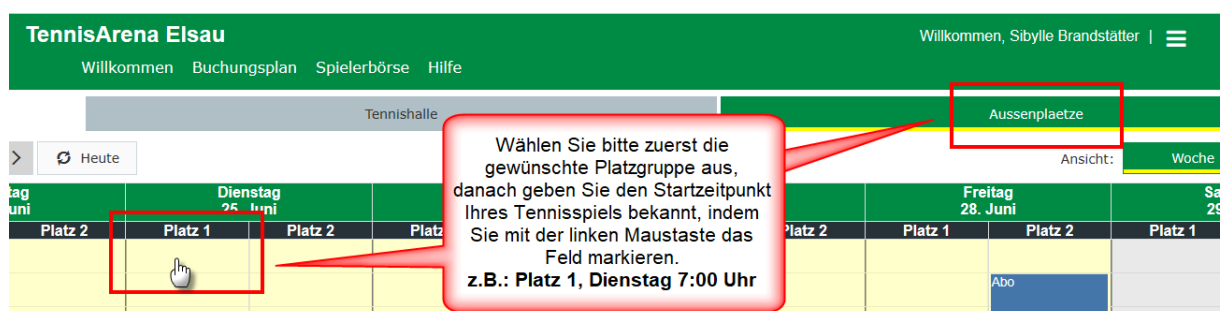


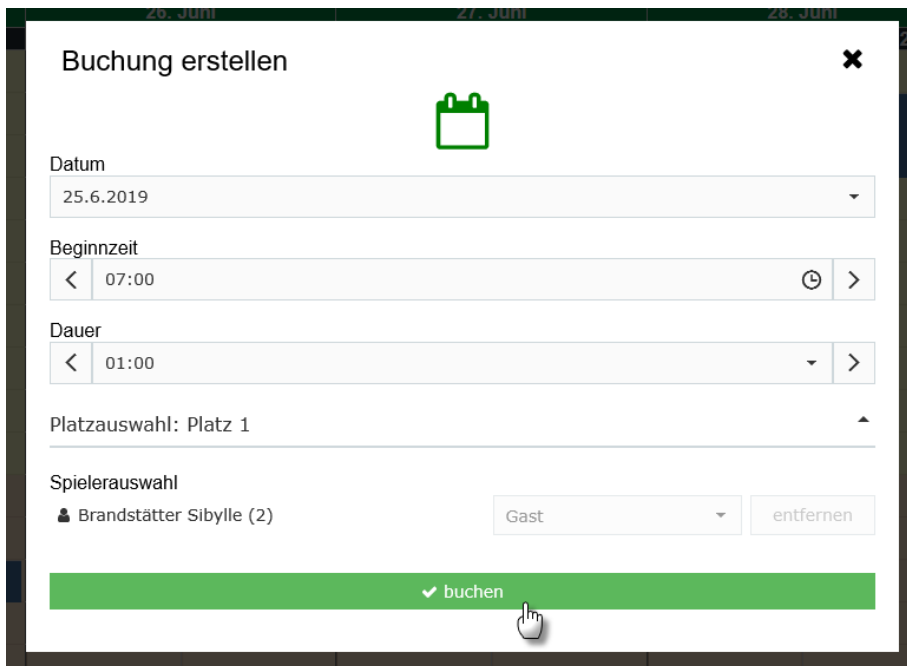
Geben Sie Ihren Nachnamen ein.

Geben Sie Ihr Passwort ein.

Bestätigen Sie die Eingabe durch einfaches Drücken der linken Maustaste auf den Schalter „anmelden“

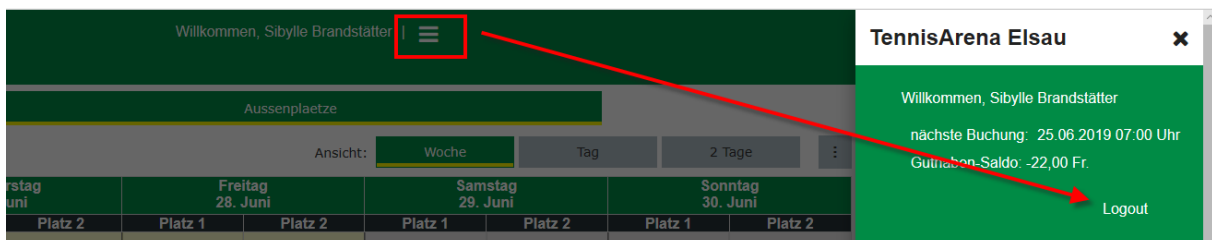
Der Buchungsplan ist für Ihre Online-Buchung bereit:





Um die Buchung zu speichern drücken Sie auf den grünen Balken „buchen“

Verlassen Sie das Programm durch einfaches Drücken auf das Hamburger-Menü-Icon und anschließend auf „Logout“.



Viel Spaß beim Tennis spielen!